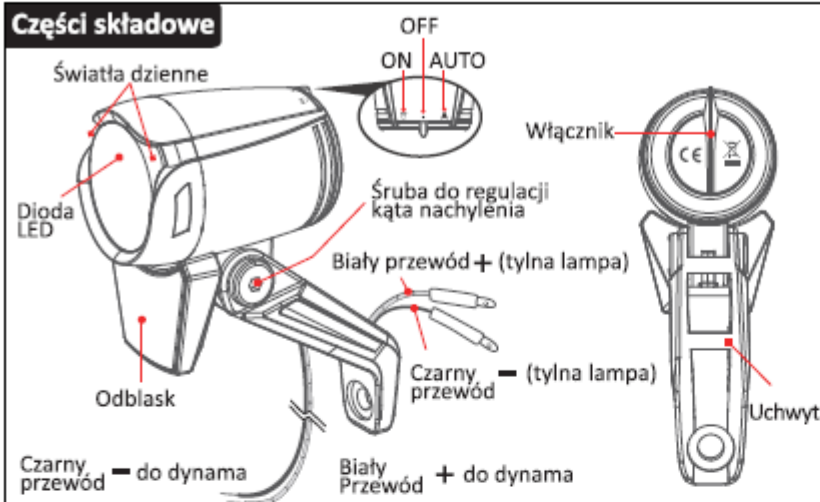


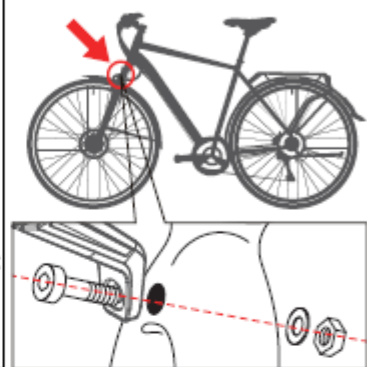
# Instrukcja obsługi lampki DYNLIGHT 50

## Części składowe

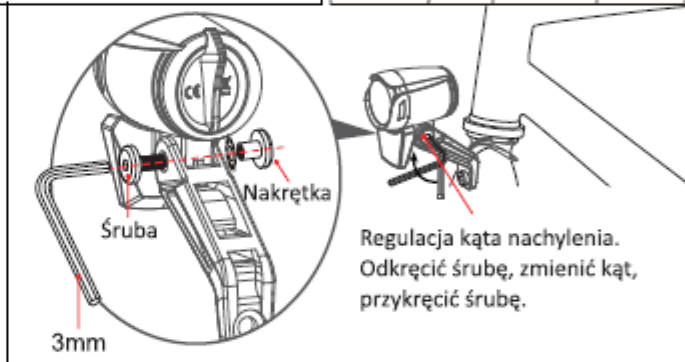
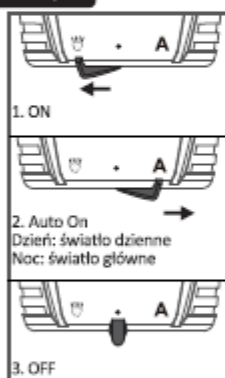


## Montaż

Lampkę zamontować zgodnie z poniższym rysunkiem.



## Obsługa



## Okablowanie

W komplecie 2 zestawy przewodów

Długi przewód -> do połączenia z dynamem

Krótki przewód -> do połączenia z tylną lampką

## STANDLIGHT

Dzięki technologiom Standlight i Power Management lampka wyłączy się 4 minuty po zakończeniu jazdy.

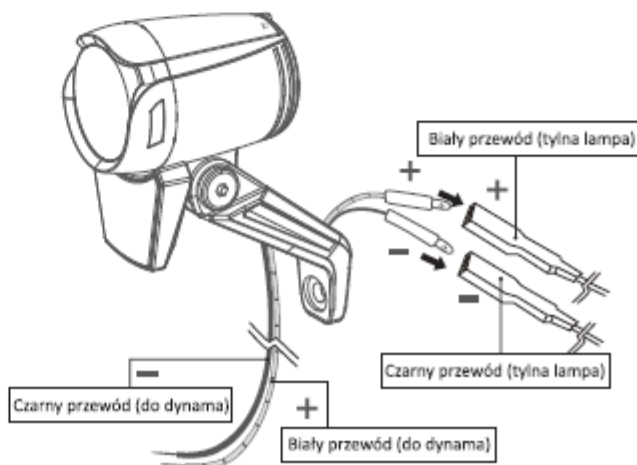


Upewnij się, że przewody są właściwie podłączone

Biały -> +  
Czarny -> -



Przewody powinny być zawsze ściśle połączone



## Specyfikacja

Źródło światła: 3W dioda CREE XPE2 R3

Natężenie: 50 lux / 10 m

Wyjście prądowe: AC 6V

Materiał: PC

Rozmiar: 85 x 44 x 97 mm

Waga netto: 82g (z uchwytem)